



BOLETIM DO ORÇAMENTO
2021/2022

Universidade Federal do ABC

Boletim do Orçamento – Apresentação

Planejar e acompanhar o orçamento são processos que contribuem para o desenvolvimento institucional da UFABC, de modo a vincular as metas institucionais à gestão dos recursos orçamentários e efetivar seu Plano de Desenvolvimento Institucional. Por esta razão, a UFABC, por meio de sua Pró-Reitoria de Planejamento e Desenvolvimento Institucional, lança anualmente o Boletim do Orçamento, com os objetivos de: **|1| assegurar** a transparência e o diálogo no planejamento e no acompanhamento do orçamento da Universidade; **|2| e apresentar** os dados consolidados sobre a execução orçamentária da Universidade no ano anterior – nesta edição, com os dados do orçamento de 2021. O lançamento deste Boletim do Orçamento 2021/2022 compõe, então, um conjunto de instrumentos para apoiar o planejamento institucional da UFABC, e se soma à construção, também anualmente, da proposta orçamentária e da Resolução de Diretrizes Orçamentárias, ambas deliberadas na Comissão de Natureza Orçamentária e Administrativa (CANOA) e no Conselho Universitário (CONSUNI).

O ano de 2021 foi profundamente marcado ainda pela agudeza da pandemia de COVID-19, mas também pelos efeitos do início da vacinação da população, já ao final do exercício. Na agenda institucional da UFABC, se buscou prioritariamente **|1| preservar** a continuidade das atividades na modalidade remota e **|2| priorizar** o direcionamento de recursos da Universidade (conhecimentos, capacidades, orçamento, infraestruturas) para atender à sociedade, apoiando o combate à COVID-19. Além disso, mesmo diante de um ainda incerto processo de retomada de atividades presenciais, revelou-se a preocupação em **|3| adequar** permanentemente a universidade para a circulação e a permanência de pessoas nos campi, quando fosse possível de forma mais massiva, preservando a contratação de serviços continuados terceirizados e serviços públicos essenciais para as atividades acadêmicas e administrativas.

Boa leitura!

1. Orçamento 2021 – Custeio (1/3)

Neste item 1 do Boletim do Orçamento, são detalhadas as informações relativas à execução do total de R\$ 40.973.815,10 em despesas de **custeio** na UFABC, o equivalente a 98,31% dos limites orçamentários disponíveis em 2021. No caso dos recursos de investimento, 100% do limite de R\$ 3.561.372 foi executado. Neste caso, apenas não foram executados os recursos que, previstos como geração de receitas próprias, não foram arrecadados, ou que – vinculados exclusivamente a ações orçamentárias específicas (como anuidades, auxílio moradia e capacitação de servidores) – ficaram represados por dificuldades no momento do empenho (processos que não puderam ser instruídos no tempo hábil, cursos que não foram concretizados etc.).

No que tange à execução orçamentária da UFABC em 2021, assim como nos exercício anteriores, as premissas seguiram na direção de *manter*, *recompôr* e *ampliar* o atendimento das demandas da Universidade, bem como *innovar* a partir de sua missão institucional. Destaca-se também o importante papel da Resolução de Diretrizes Orçamentárias de 2021, que, adequada à realidade imposta pela pandemia, permitiu viabilizar atividades relacionadas ao ensino remoto emergencial; à permanência e à inclusão; à pesquisa, à extensão e à inovação no enfrentamento da pandemia, bem como à manutenção dos serviços.

Destaca-se, nos números apresentados, a participação significativa da Assistência Estudantil no total de despesas de 2021 (35,40%), como resultado de políticas institucionais para o apoio a discentes em diferentes modalidades. Estes recursos permitiram a concessão de 1.698 auxílios assistenciais, além das bolsas de Pós-Graduação, Iniciação Científica, Monitorias e Extensão descritas no Item 1.1., concedidas com recursos da UFABC.

1. Orçamento 2021 – Custeio (2/3)

O orçamento de 2021 refletiu a preocupação com a manutenção de serviços essenciais e com uma possível retomada das atividades presenciais. Como mostra a tabela abaixo, o ano de 2020 foi marcado por uma redução substancial do percentual de gastos com itens relacionados a serviços essenciais, fortemente recompostos em 2021. No caso das despesas de funcionamento, há um impacto relevante da alta de tarifas dos serviços públicos, uma vez que o consumo destes itens seguiu moderado em 2021.

Gastos em serviços essenciais (% do orçamento de custeio discricionário, excluindo PASEP)			
	2019	2020	2021
Funcionamento (Água e esgoto, energia elétrica)	16,53%	6,35%	11,08%
Limpeza/Copeiragem	10,83%	6,86%	14,35%
Manutenção	11,02%	6,63%	17,02%

É importante observar que os recursos discricionários de custeio previstos na Lei Orçamentária Anual (LOA) 2021 da UFABC haviam totalizado R\$ 42,16 milhões em fontes do Tesouro Nacional e de recursos próprios, e adicionalmente foram acessados ainda R\$ 1,6 milhão em emendas parlamentares, direcionadas a projetos específicos. Houve também cerca de R\$ 2 milhões remanejados de custeio para investimento (devido a economias excepcionalmente permitidas pela situação de pandemia e subutilização dos campi pela comunidade). Tais ações estão mais bem detalhadas no [Item 2](#) deste Boletim Orçamentário.

Custeio – Execução orçamentária por tipo de despesa, subação, valor e percentual (3/3)

DESPESAS NÃO DISCRICIONÁRIAS*	VALOR (R\$)	%
PESSOAL	R\$ 277.183.494,61	99,24%
PASEP	R\$ 2.134.990,90	0,76%
TOTAL	R\$ 279.318.485,51	100,00%

DESPESAS DISCRICIONÁRIAS POR TIPO	VALOR (R\$)	%
ASSISTÊNCIA ESTUDANTIL	R\$ 13.750.257,19	35,40%
MANUTENÇÃO	R\$ 6.610.418,50	17,02%
LIMPEZA / COPEIRAGEM	R\$ 5.575.095,33	14,35%
ÁGUA E ESGOTO / ENERGIA ELÉTRICA	R\$ 4.302.299,21	11,08%
SEGURANÇA/VIGILÂNCIA/RECPÇÃO/PORTARIA	R\$ 4.102.916,45	10,56%
MATERIAIS DIDÁTICOS	R\$ 1.357.983,61	3,50%
DEMAIS DESPESAS	R\$ 704.322,08	1,81%
PARCERIAS EXTERNAS E CONVÊNIOS	R\$ 606.600,00	1,56%
COVID 19	R\$ 375.123,77	0,97%
ESTAGIÁRIOS	R\$ 374.205,36	0,96%
TECNOLOGIA DA INFORMAÇÃO E COMUNICAÇÃO	R\$ 354.133,55	0,91%
MATERIAIS DE EXPEDIENTE	R\$ 286.928,34	0,74%
TRANSPORTE E DESLOCAMENTO COMUNITÁRIO	R\$ 271.640,08	0,70%
INTERNACIONALIZAÇÃO	R\$ 102.639,85	0,26%
ACERVO BIBLIOGRÁFICO	R\$ 64.260,88	0,17%
TOTAL	R\$ 38.838.824,20	100,00%

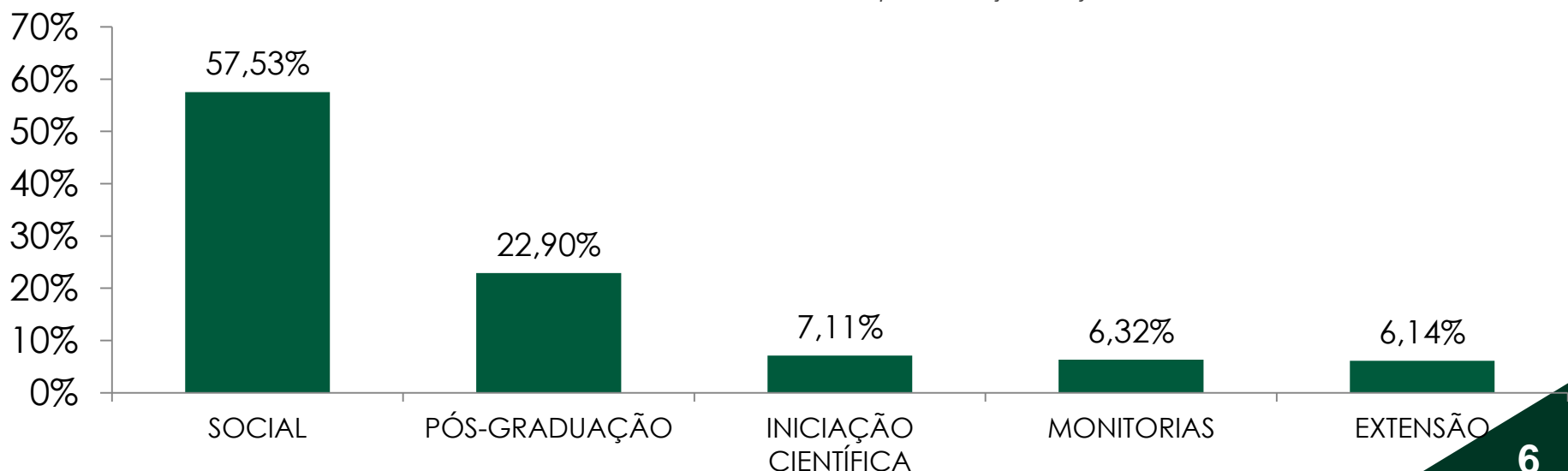
Fonte: Sistema Tesouro Gerencial

* As despesas não discricionárias incluem Benefícios Assistenciais aos Servidores, e também o PASEP.

1.1. Assistência Estudantil

No ano de 2021, o valor de aproximadamente R\$ 7,91 milhões possibilitou a concessão de 1.698 auxílios destinados à permanência estudantil (incluindo o auxílio alimentação).

As demais modalidades (Pós-Graduação, Iniciação Científica, Monitorias e Extensão) totalizaram R\$ 5,84 milhões, permitindo o fornecimento de bolsas com recursos da UFABC, a saber: 150 bolsas de Pós-Graduação*, 266 bolsas de Extensão (sendo 50 bolsas para o projeto de extensão Escola Preparatória), 172 bolsas de Iniciação Científica** e 595 bolsas de monitoria em disciplinas/projetos da Graduação, divididas nos 3 quadrimestres.



TIPO DE DESPESA	VALOR (R\$)	%
<u>SOCIAL</u>	R\$ 7.909.926,60	57,53%
<u>PÓS-GRADUAÇÃO</u>	R\$ 3.148.870,00	22,90%
<u>INICIAÇÃO CIENTÍFICA</u>	R\$ 978.100,00	7,11%
<u>MONITORIAS</u>	R\$ 869.360,59	6,32%
<u>EXTENSÃO</u>	R\$ 844.000,00	6,14%
TOTAL	R\$ 13.750.257,19	100,00%

Fonte: Sistema Tesouro Gerencial

* Este número não considera bolsas fornecidas por agências de fomento. Para além das 150 bolsas providas por recursos da UFABC, as agências de fomento proveram 438 bolsas para a Pós-Graduação ao fim de 2021.

** Este número não considera bolsas fornecidas por agências de fomento. Para além das 172 bolsas providas por recursos da UFABC, o CNPQ fez provisão de 135 bolsas para a iniciação científica no exercício 2021.

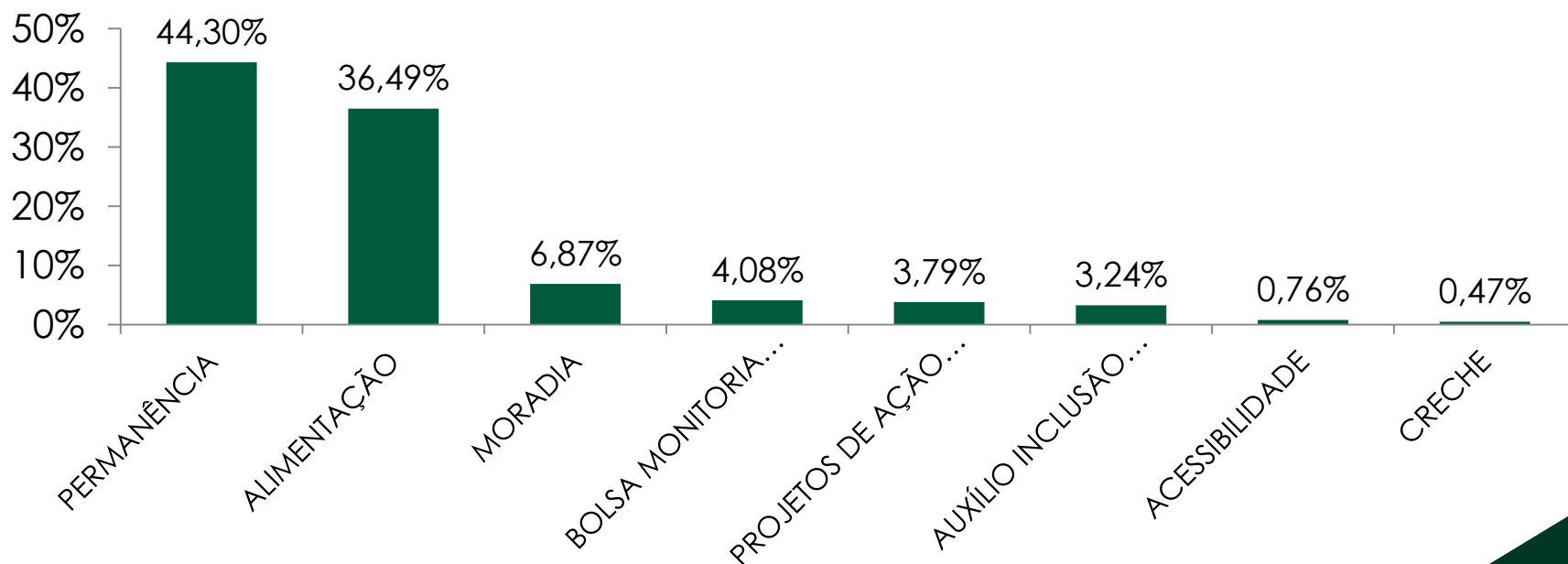
1.1.1. Assistência Social

Em 2021, o valor destinado ao auxílio Permanência permitiu atribuir 706 bolsas ao corpo discente da UFABC. As bolsas, no valor de R\$ 400, foram outorgadas a estudantes em situação de vulnerabilidade econômica. Já o auxílio Moradia beneficiou 124 discentes.

Os valores destinados à Alimentação referem-se à distribuição de auxílios a 614 estudantes de baixa renda, visando garantir acesso à alimentação adequada durante o período de distanciamento social, em que o Restaurante Universitário permaneceu fechado.

TIPO DE DESPESA	VALOR (R\$)	%
PERMANÊNCIA	R\$ 3.503.995,00	44,30%
ALIMENTAÇÃO	R\$ 2.886.231,60	36,49%
MORADIA	R\$ 543.300,00	6,87%
BOLSA MONITORIA INCLUSIVA	R\$ 322.400,00	4,08%
PROJETOS DE AÇÃO AFIRMATIVA	R\$ 300.000,00	3,79%
AUXÍLIO INCLUSÃO DIGITAL (Pandemia)	R\$ 256.500,00	3,24%
ACESSIBILIDADE	R\$ 60.000,00	0,76%
CRECHE	R\$ 37.500,00	0,47%
TOTAL	R\$ 7.909.926,60	100,00%

Fonte: Sistema Tesouro Gerencial



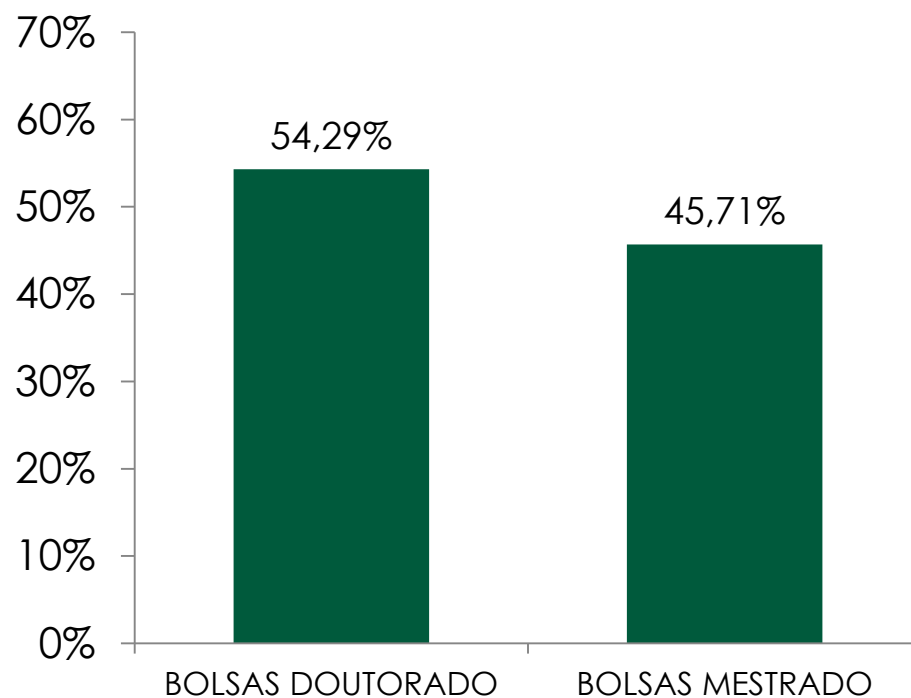
1.1.2. Pós-Graduação

Em 2021, a UFABC concedeu 89 bolsas de mestrado e 70 bolsas de doutorado a partir dos recursos destinados à Pós-Graduação. Foram executadas, ainda, 438 bolsas de Pós-Graduação provenientes das agências de fomento (CAPES, CNPq, Fapesp e Programa de Doutorado Sanduíche no Exterior).

TIPO DE DESPESA*	VALOR (R\$)	%
BOLSAS DOUTORADO	R\$ 1.709.620,00	54,29%
BOLSAS MESTRADO	R\$ 1.439.250,00	45,71%
TOTAL	R\$ 3.148.870,00	100,00%

Fonte: Sistema Tesouro Gerencial

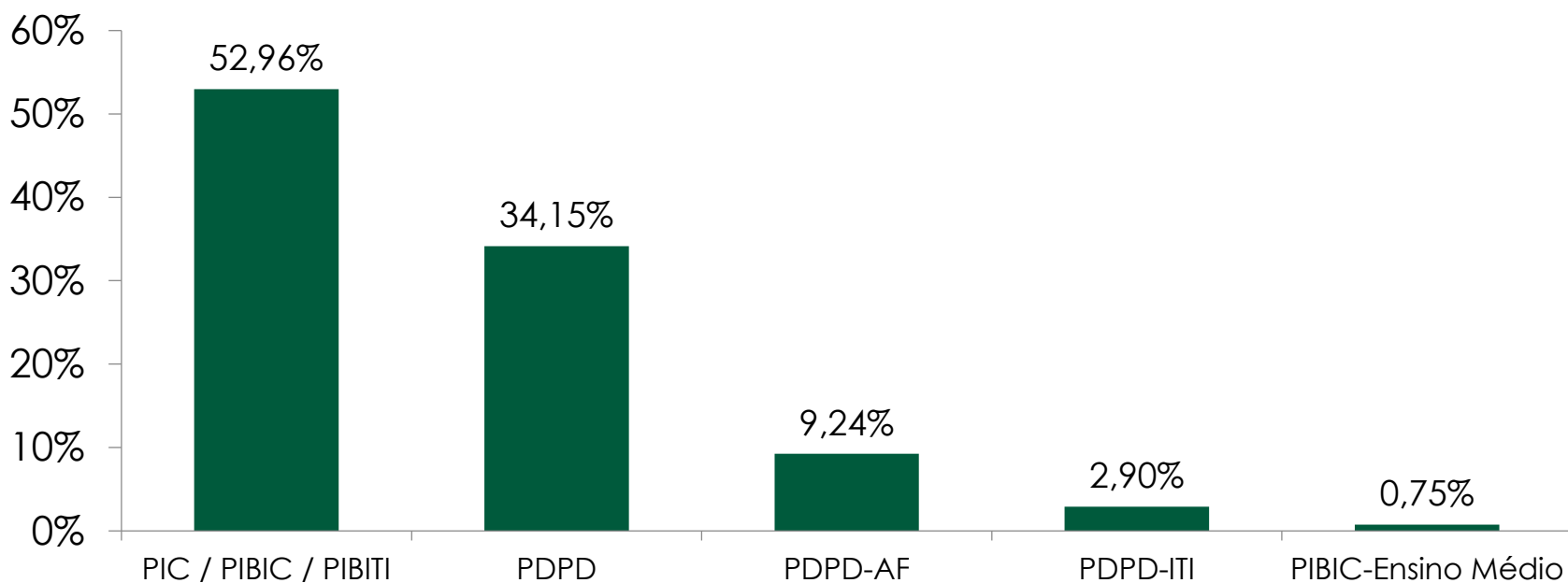
*Valores empenhados da LOA 2021



1.1.3. Iniciação Científica

Os valores aqui apresentados foram distribuídos entre os seguintes programas: bolsas do Programa de Iniciação Científica – PIC (91 bolsas), do Pesquisando Desde o Primeiro Dia – PDPD (60 bolsas), e do PDPD – Ações Afirmativas (10 bolsas). Foram outorgadas ainda 11 bolsas relativas ao Programa de Iniciação Científica para o Ensino Médio (PIBIC-EM). No caso do PDPD- Iniciação Tecnológica e em Inovação, ao longo de 2021 foram executadas 18 bolsas que haviam sido concedidas ainda nos editais do exercício 2020.

TIPO DE DESPESA	VALOR (R\$)	%
PIC / PIBIC / PIBITI	R\$ 518.000,00	52,96%
PDPD	R\$ 334.000,00	34,15%
PDPD-AF	R\$ 90.400,00	9,24%
PDPD-ITI	R\$ 28.400,00	2,90%
PIBIC-Ensino Médio	R\$ 7.300,00	0,75%
TOTAL	R\$ 978.100,00	100,00%

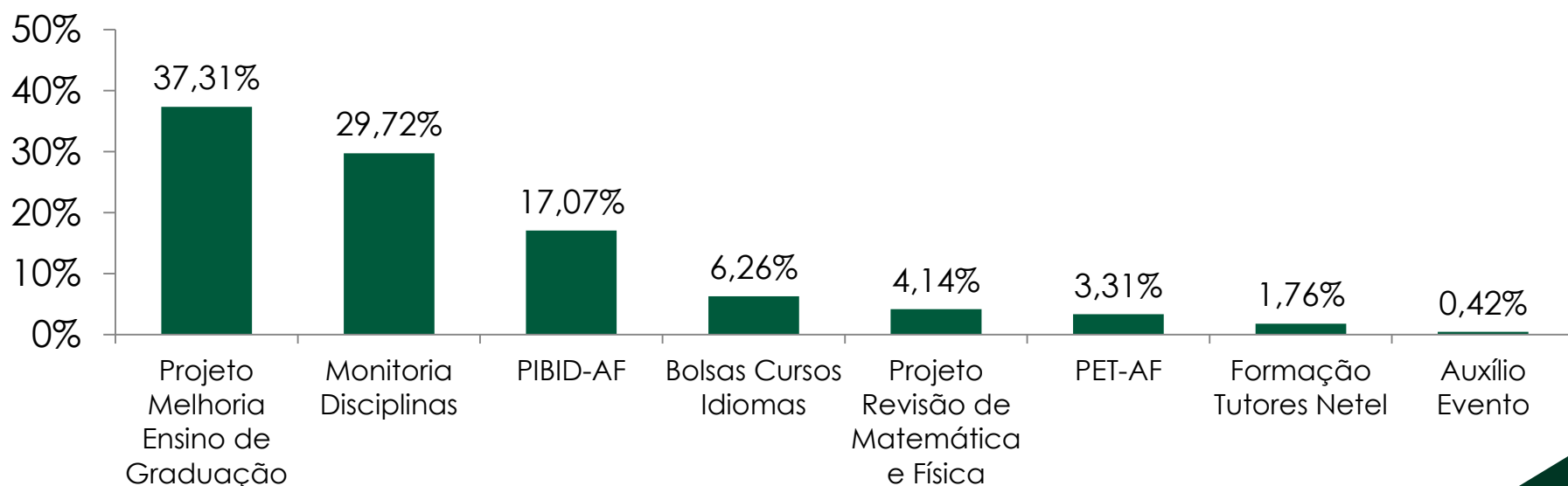


1.1.4. Monitorias e Auxílios

Os recursos destinados, em 2021, às monitorias e aos auxílios diretamente relacionados às atividades da Graduação foram majoritariamente destinados a bolsas em editais da Pró-Reitoria de Graduação: Projeto de Melhoria do Ensino de Graduação (174 bolsas); Monitorias das disciplinas (148 bolsas); Programa Institucional de Bolsas de Iniciação à Docência – Ações Afirmativas (PIBID-AF, 22 bolsas); Programa de Educação Tutorial – Ações Afirmativas (PET-AF, 5 bolsas) e Projeto de Revisão de Matemática e Física (10 bolsas).

TIPO DE DESPESA	VALOR (R\$)	%
Projeto Melhoria Ensino de Graduação	R\$ 324.400,00	37,31%
Monitoria Disciplinas	R\$ 258.400,00	29,72%
PIBID-AF	R\$ 148.400,00	17,07%
Bolsas Cursos Idiomas	R\$ 54.400,00	6,26%
Projeto Revisão de Matemática e Física	R\$ 36.000,00	4,14%
PET-AF	R\$ 28.800,00	3,31%
Formação Tutores Netel	R\$ 15.300,00	1,76%
Auxílio Evento	R\$ 3.660,59	0,42%
TOTAL	R\$ 869.360,59	100,00%

Fonte: Sistema Tesouro Gerencial

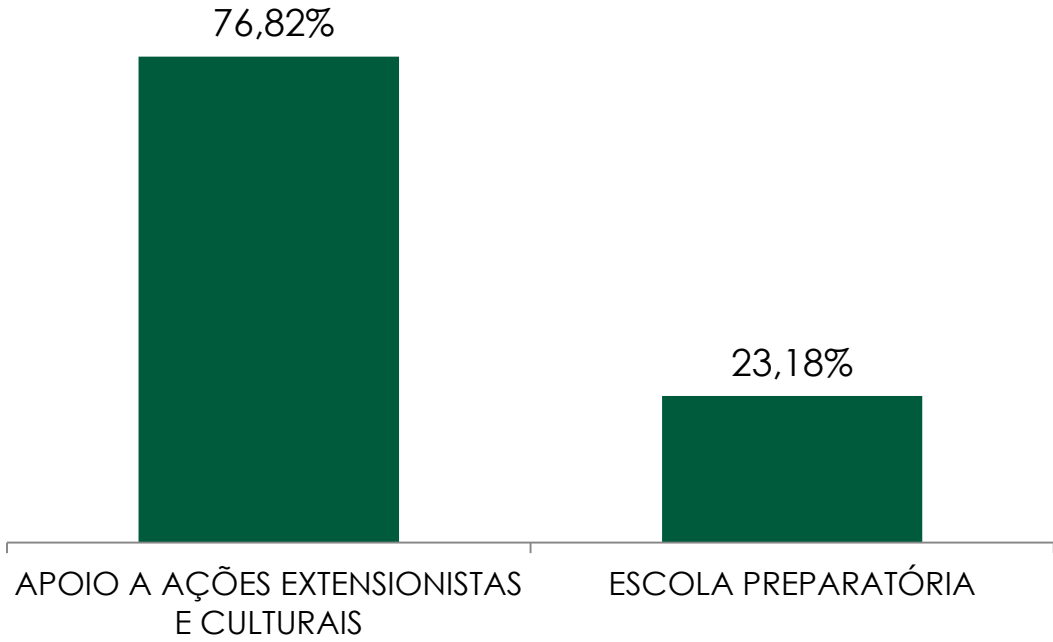


1.1.5. Extensão e Cultura

As despesas de apoio a ações extensionistas e culturais totalizaram o valor de R\$ 648.000,00, atingindo 216 bolsistas em 2021. Os recursos para a Escola Preparatória permitiram também a concessão de 50 bolsas.

TIPO DE DESPESA	VALOR (R\$)	%
APOIO A AÇÕES EXTENSIONISTAS E CULTURAIS	R\$ 648.400,00	76,82%
ESCOLA PREPARATÓRIA	R\$ 195.600,00	23,18%
TOTAL	R\$ 844.000,00	100,00%

Fonte: Sistema Tesouro Gerencial
*Valores empenhados da LOA 2021

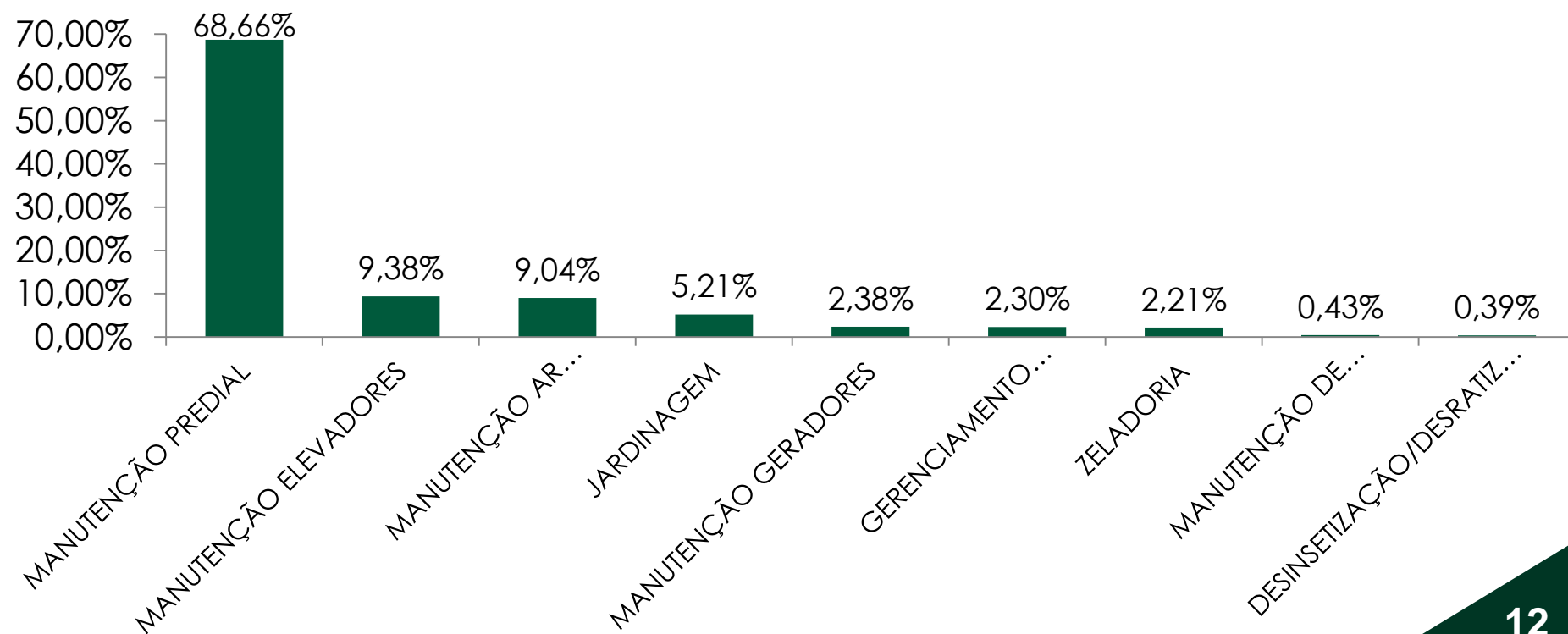


1.2 Manutenção

A subação Manutenção correspondeu a 16,46% do total do custeio da UFABC em 2021, com destaque para as despesas com a manutenção predial e, inclusive, para um conjunto de despesas referentes às adequações necessárias para a retomada das atividades presenciais.

TIPO DE DESPESA	VALOR (R\$)	%
MANUTENÇÃO PREDIAL	R\$ 4.538.996,63	68,66%
MANUTENÇÃO ELEVADORES	R\$ 619.940,89	9,38%
MANUTENÇÃO AR CONDICIONADO	R\$ 597.473,87	9,04%
JARDINAGEM	R\$ 344.100,79	5,21%
MANUTENÇÃO GERADORES	R\$ 157.333,60	2,38%
GERENCIAMENTO ALMOXARIFADO	R\$ 151.984,52	2,30%
ZELADORIA	R\$ 146.224,36	2,21%
MANUTENÇÃO DE EXTINTORES E COMBATE A INCÊNDIO	R\$ 28.333,00	0,43%
DESINSETIZAÇÃO/DESRATIZAÇÃO	R\$ 26.030,84	0,39%
TOTAL	R\$ 6.610.418,50	100,00%

Fonte: Sistema Tesouro Gerencial



1.3. Funcionamento

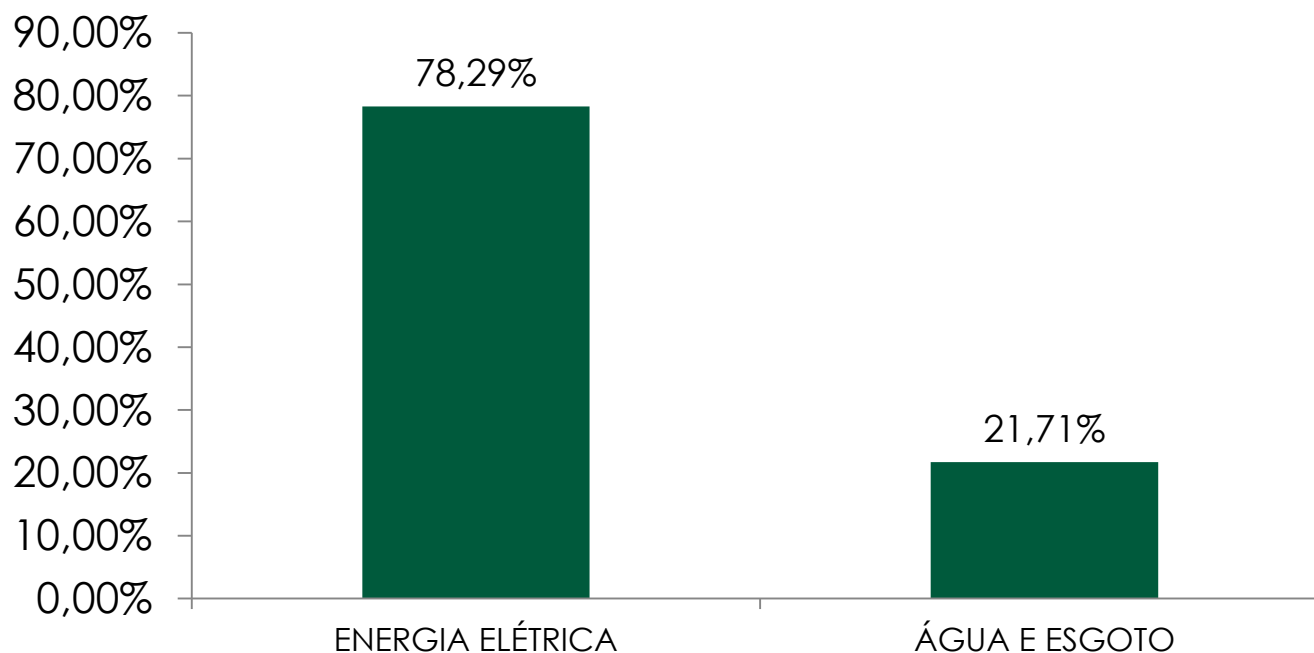
A subação Funcionamento compreende os gastos com energia elétrica, água e esgoto em 2021 na UFABC. A universidade, em seus dois campi, consumiu ao longo de 2021 aproximadamente 5.000.000 kWh de energia elétrica e 20 mil m³ de água, ainda impactados pela redução proporcionada pela suspensão das atividades presenciais.

Destacamos ainda que no mês de agosto de 2021 o sistema de energia fotovoltaica foi oficialmente inaugurado na UFABC, fruto de parceria com a empresa ENEL, o que deve apontar para uma redução futura no consumo de energia elétrica oriunda da rede em relação aos anos prévios à pandemia.

TIPO DE DESPESA	VALOR (R\$)	%
ENERGIA ELÉTRICA	R\$ 3.368.215,19	78,29%
ÁGUA E ESGOTO	R\$ 934.084,02	21,71%
TOTAL	R\$ 4.302.299,21	100,00%

Fonte: Sistema Tesouro Gerencial

*Valores empenhados da LOA 2021

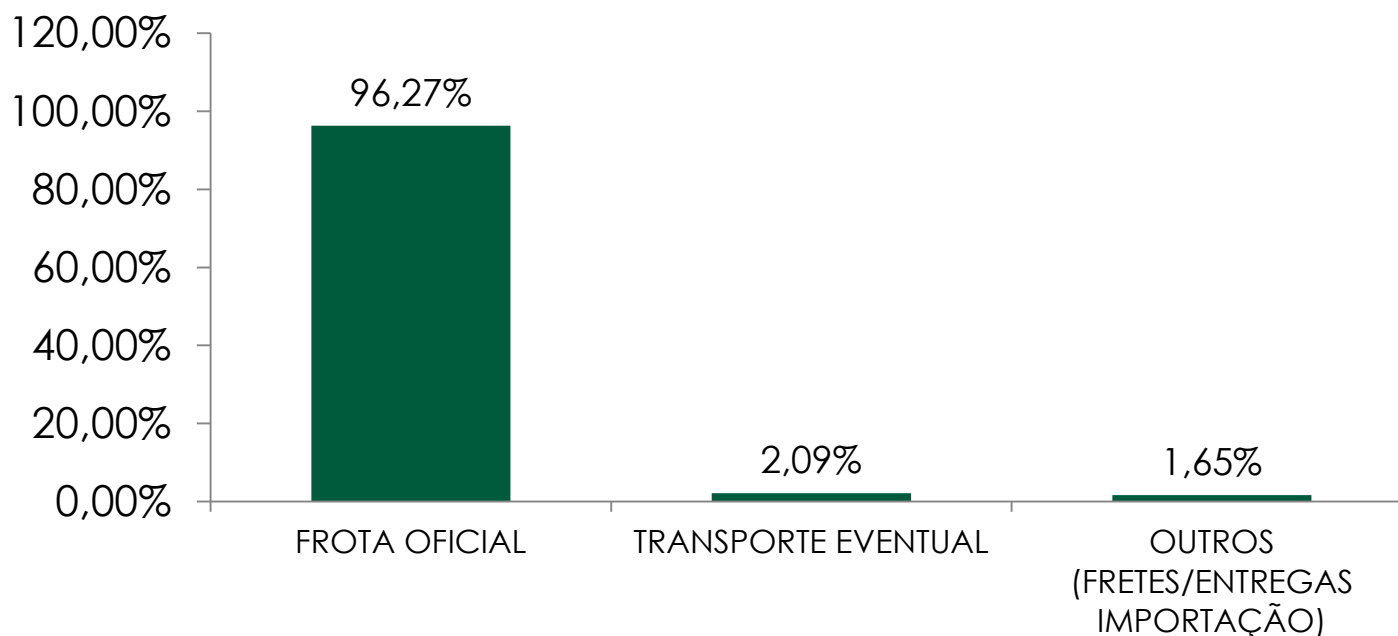


1.4. Transporte e deslocamento comunitário

Em 2021, continuada a suspensão das atividades presenciais por conta da pandemia de Covid-19, e a consequente interrupção do fornecimento do transporte intercampi, o gasto nesta subação seguiu moderado, restringindo-se majoritariamente aos deslocamentos realizados pela frota oficial.

TIPO DE DESPESA	VALOR (R\$)	%
FROTA OFICIAL	R\$ 261.497,61	96,27%
TRANSPORTE EVENTUAL	R\$ 5.670,72	2,09%
OUTROS (FRETES/ENTREGAS IMPORTAÇÃO)	R\$ 4.471,75	1,65%
TOTAL	R\$ 271.640,08	100,00%

Fonte: Sistema Tesouro Gerencial

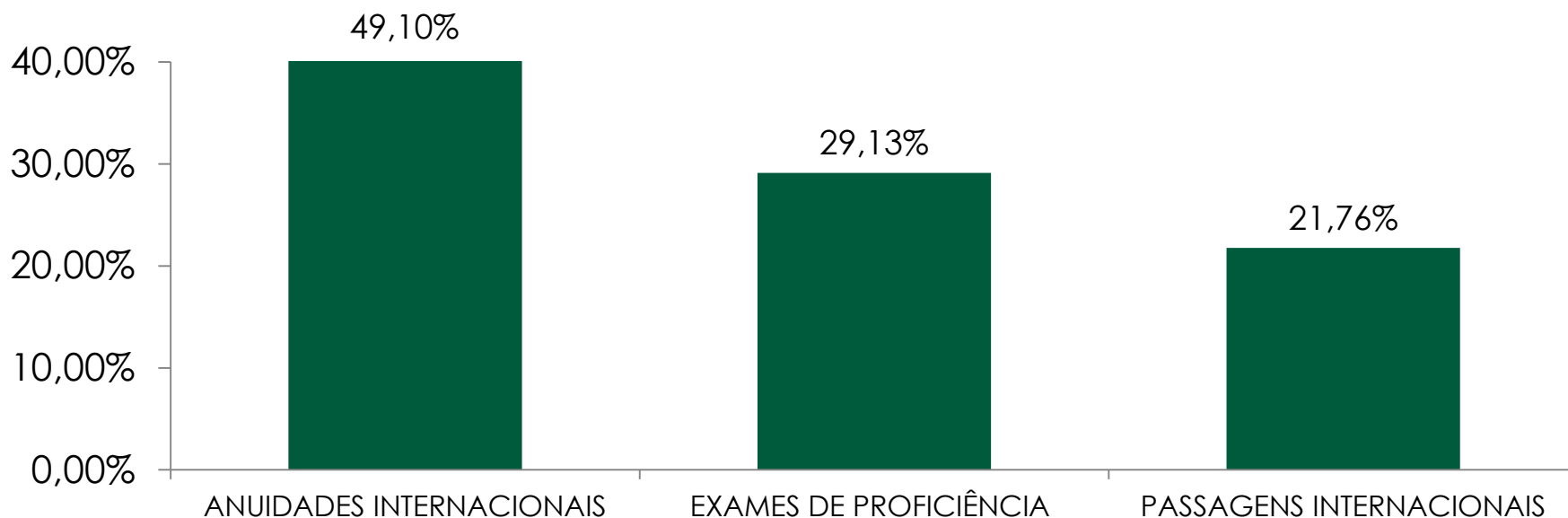


1.5. Internacionalização

Em 2021, por conta da pandemia de Covid-19 e da suspensão das atividades presenciais, não houve gastos com bolsas de mobilidade internacional, diárias e eventos internacionais. Os recursos dessa subação concentraram-se no pagamento de anuidades internacionais, exames de proficiência e em passagens internacionais.

TIPO DE DESPESA	VALOR (R\$)		%
ANUIDADES INTERNACIONAIS	R\$	50.400,49	49,10%
EXAMES DE PROFICIÊNCIA	R\$	29.900,00	29,13%
PASSAGENS INTERNACIONAIS	R\$	22.339,36	21,76%
TOTAL	R\$	102.639,85	100,00%

Fonte: Sistema Tesouro Gerencial

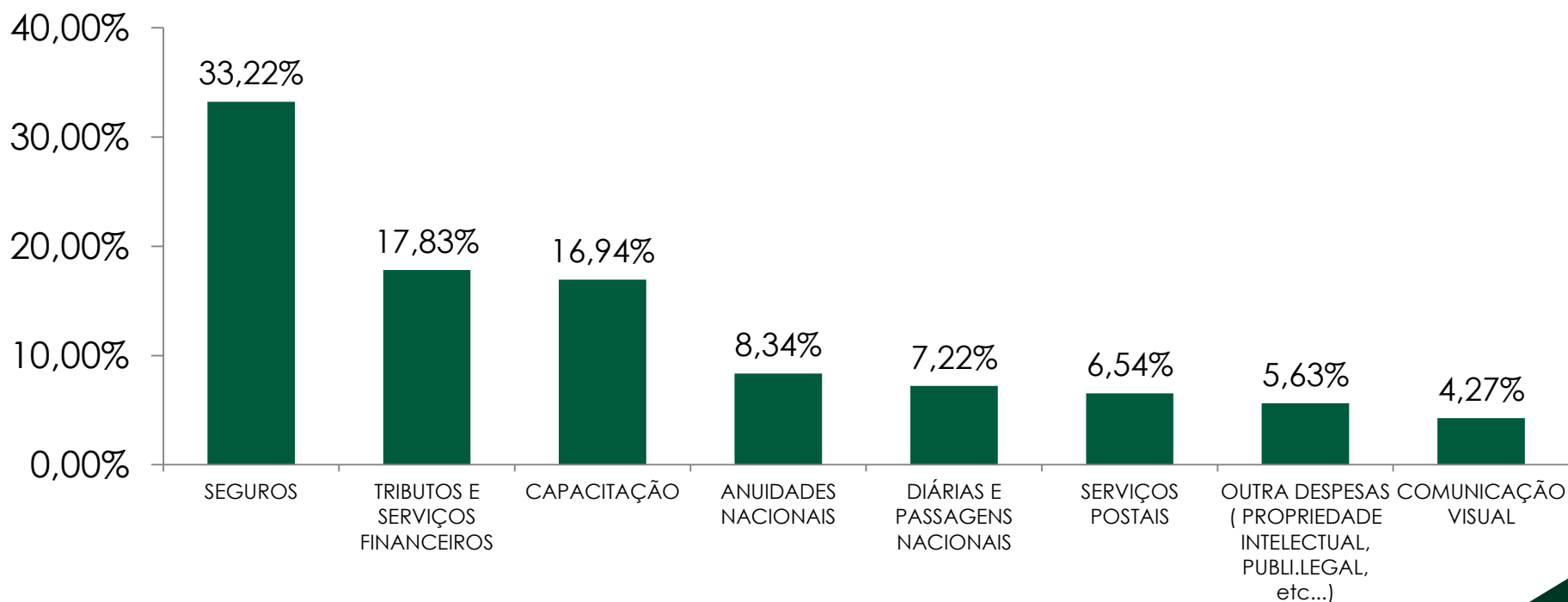


1.6. Demais despesas

Este item reúne os valores que, reduzidos quando considerados individualmente, não se enquadram nas demais subações que formam o quadro geral do custeio da UFABC. Destacam-se os valores executados no âmbito dos seguros, tributos e serviços financeiros. Destacamos também os valores destinados à capacitação, que viabilizaram 249 matrículas em cursos, atingindo 166 servidores em 2021.

TIPO DE DESPESA	VALOR (R\$)	%
SEGUROS	R\$ 233.978,12	33,22%
TRIBUTOS E SERVIÇOS FINANCEIROS	R\$ 125.595,68	17,83%
CAPACITAÇÃO	R\$ 119.282,70	16,94%
ANUIDADES NACIONAIS	R\$ 58.772,55	8,34%
DIÁRIAS E PASSAGENS NACIONAIS	R\$ 50.840,17	7,22%
SERVIÇOS POSTAIS	R\$ 46.088,25	6,54%
OUTRA DESPESAS (PROPRIEDADE INTELLECTUAL, PUBLI.LEGAL, etc.)	R\$ 39.660,61	5,63%
COMUNICAÇÃO VISUAL	R\$ 30.104,00	4,27%
TOTAL	R\$ 704.322,08	100,00%

Fonte: Sistema Tesouro Gerencial



2. Orçamento 2021 – Investimento (1/2)

O quadro a seguir detalha os investimentos realizados na UFABC durante o ano de 2021, que somaram a importância de R\$ 15.458.879,86. Este valor foi atingido sobretudo por conta da obtenção de recursos descentralizados a partir de outros órgãos, voltados a projetos específicos, e que atingiram o valor de R\$ 12.330.773,36.

É importante destacar que, dentre as descentralizações, a quantia de R\$ 9.307.509,00 foi obtida através de emenda parlamentar da bancada de deputados federais do estado de São Paulo. O quadro no [Item 3](#), referente aos Termos de Execução Descentralizada (TED), detalha a destinação dos recursos obtidos.

A princípio, o volume de recursos destinados à instituição na Lei Orçamentária Anual (LOA) correspondeu a R\$ 1.481.372,00, somados por R\$ 100.000,00 oriundos de emenda parlamentar individual ainda na LOA. Houve também o remanejamento de verbas de custeio para investimento, na importância de R\$ 1.500.000,00, destinados a tecnologias de informação e comunicação e a obtenção de R\$ 480.000 de recursos próprios (no caso desta última rubrica, apenas R\$ 46.716,50 chegaram a ser executados, pois não houve arrecadação para permitir a execução do restante).

Investimento - Execução orçamentária por subação, valor e percentual (2/2)

DESPESAS DISCRICIONÁRIAS (LOA + VALORES DESCENTRALIZADOS) POR TIPO		VALOR (R\$)	%
OBRAS, INSTALAÇÕES E REFORMAS	R\$	9.954.808,75	64,40%
TECNOLOGIA DA INFORMAÇÃO E COMUNICAÇÃO	R\$	1.794.479,69	11,61%
CONVÊNIOS	R\$	1.723.264,36	11,15%
OBRAS EM ANDAMENTO	R\$	1.300.000,00	8,41%
EQUIPAMENTOS - LABORATÓRIOS	R\$	619.267,41	4,01%
MATERIAIS DIDÁTICOS E SERVIÇOS - PESQUISA	R\$	28.940,00	0,19%
EQUIPAMENTOS - ÁREAS COMUNS	R\$	23.719,65	0,15%
ACERVO BIBLIOGRÁFICO	R\$	14.400,00	0,09%
TOTAL	R\$	15.458.879,86	100,00%

Fonte: Sistema Tesouro Gerencial

3. Termos de Execução Descentralizada - TED

A UFABC recebe, anualmente, recursos adicionais de custeio e de investimento por descentralizações de outros órgãos, sempre com destinações específicas para pagamento de auxílios, realização de obras e desenvolvimento de projetos de pesquisa, entre outras ações. São recursos externos à LOA da UFABC, não compondo, então, o orçamento inicial da Universidade aprovado e sancionado em lei.

Em 2021, foram descentralizados aproximadamente R\$ 12,33 milhões em recursos de investimento, e R\$ 5,34 milhões em custeio para diversas outras finalidades, conforme detalhamento na tabela seguir.

ÓRGÃO	DESTINO/FINALIDADE	CUSTEIO	INVESTIMENTO
MEC	Obras do campus Santo André – Unidade Tamanduatehy	R\$ 0,00	R\$ 1.300.000,00
MEC	PROGRAD	R\$ 3.000.000,00	R\$ 0,00
FNDCT	Equipamentos para pesquisa	R\$ 0,00	R\$ 1.723.264,36
CAPES	Programa de apoio à pós-graduação	R\$ 1.014.770,00	R\$ 0,00
CAPES	NETEL	R\$ 725.682,30	R\$ 0,00
CAPES	Programa UAB	R\$ 0,00	R\$ 0,00
UFU	Folha de pagamento	R\$ 928,35	
UNIFESP*	NTI - equipamentos		R\$ 800.246,00
	Obras do campus Santo André – Unidade Tamanduatehy		R\$ 8.507.263,00
UNIFESP	Folha de pagamento	R\$ 3.060,00	
SAGI	Projeto “Avaliação de implementação do programa criança feliz”	R\$ 601.844,94	R\$ 0,00
Total		R\$ 5.346.285,59	R\$ 12.330.773,36

Fonte: Sistema Tesouro Gerencial

* Recursos oriundos de emenda da bancada de deputados federais do estado de São Paulo

4. Orçamento 2021 – Execução consolidada

Nesta página, destaca-se a efetividade na execução orçamentária em relação aos limites recebidos. No ano de 2021, 98,90% do orçamento de custeio foi executado. Como explicado anteriormente, apenas não foram executados os recursos que, previstos como receitas próprias, não foram arrecadados, ou que, vinculados exclusivamente a ações orçamentárias específicas (como anuidades, auxílio moradia e capacitação de servidores), ficaram represados por dificuldades diversas no momento do empenho.

Em se tratando dos recursos de investimento, foram empenhados 100% dos limites recebidos na LOA (além dos valores relativos aos Termos de Execução Descentralizada, constantes do [Item 3](#)), que totalizam uma execução de R\$ 15.458.879,86, demonstrada no [Item 2](#).

TIPO DE CRÉDITO	LOA 2021 (R\$)	Orçamento Atualizado (R\$)**	Limite Recebido (R\$)	Orçamento Executado (R\$)	% Executado/Limite
CUSTEIO*	43.657.035,00	41.677.035,00	41.428.791,62	40.973.815,10	98,90%
INVESTIMENTO	1.581.372,00	3.561.372,00	3.128.088,50	3.128.088,50	100,00%
Total	45.238.407,00	45.238.407,00	44.556.880,12	44.101.903,60	98,98%

Fontes: Lei Orçamentária Anual 2021 (<https://propladi.ufabc.edu.br/orcamento/orcamento-anuais>); Sistema Tesouro Gerencial

*O custeio discricionário total inclui recursos próprios, PASEP e emendas parlamentares, e não inclui benefícios aos servidores, assistência médica e odontológica, salários, aposentadorias, pensões.

** Orçamento Atualizado refere-se à distribuição após a descentralização de recursos de custeio para investimento.

4. Orçamento 2022 – Principais Informações 1/2

Nas tabelas a seguir, são apresentados os valores referentes ao orçamento da UFABC para o ano de 2022, detalhando custeio e investimento.

A LOA 2022 da UFABC foi aprovada, no caso do custeio, disponibilizando R\$ 48,1 milhões, além de R\$ 1.250.000 em emendas parlamentares individuais. No caso do investimento, foi disponibilizado um montante de R\$ 4.260.000.

No que tange ao custeio, embora esses números representem alguma recomposição em relação a 2021, são valores ainda considerados insuficientes para o atendimento das demandas mínimas da universidade (considerando-se a universidade funcionando em sua totalidade no modo presencial). No [Item 5](#) deste boletim vê-se que, ainda que seja desconsiderada a correção inflacionária, o volume de recursos de custeio para a UFABC segue inferior ao ano de 2020, sendo este um ano de orçamento já bastante reduzido.

Quanto aos recursos destinados ao investimento na UFABC em 2022, foram destinados R\$ 4.260.000, sendo R\$ 500.000,00 de recursos próprios. Do mesmo modo, este valor, embora represente uma moderada recomposição em relação a 2021, segue muito abaixo do necessário para a devida consolidação dos *campi*, e ainda em nível muito inferior aos valores disponibilizados em anos anteriores, conforme apresentado no [Item 5](#).

Análises sobre a evolução do orçamento efetivamente disponibilizado e executado pela UFABC podem ser encontradas nos [Boletins Bimestrais](#) produzidos para a Comissão de Natureza Orçamentária e Administrativa (CANOA).

4. Orçamento 2022 – Principais Informações 2/2

TOTAL CUSTEIO DISCRICIONÁRIO*	R\$ 49.355.851,00
TESOURO	R\$ 36.714.410,00
PNAES	R\$ 8.190.965,00
EMENDAS PARLAMENTARES	R\$ 1.250.000,00
PASEP	R\$ 2.130.791,00
Custeio Fonte 150 (recursos próprios)	R\$ 1.069.685,00

TOTAL INVESTIMENTO	R\$ 4.260.000,00
TESOURO	R\$ 3.760.000,00
Investimento Fonte 150 (recursos próprios)	R\$ 500.000,00

Fonte: Lei Orçamentária Anual 2022

(https://www.camara.leg.br/internet/comissao/index/mista/orca/orcamento/OR2022/red_final/Volume_V.pdf)

*O custeio discricionário total inclui recursos próprios, PASEP e emendas parlamentares, e não inclui benefícios aos servidores, assistência médica e odontológica, salários, aposentadorias, pensões.

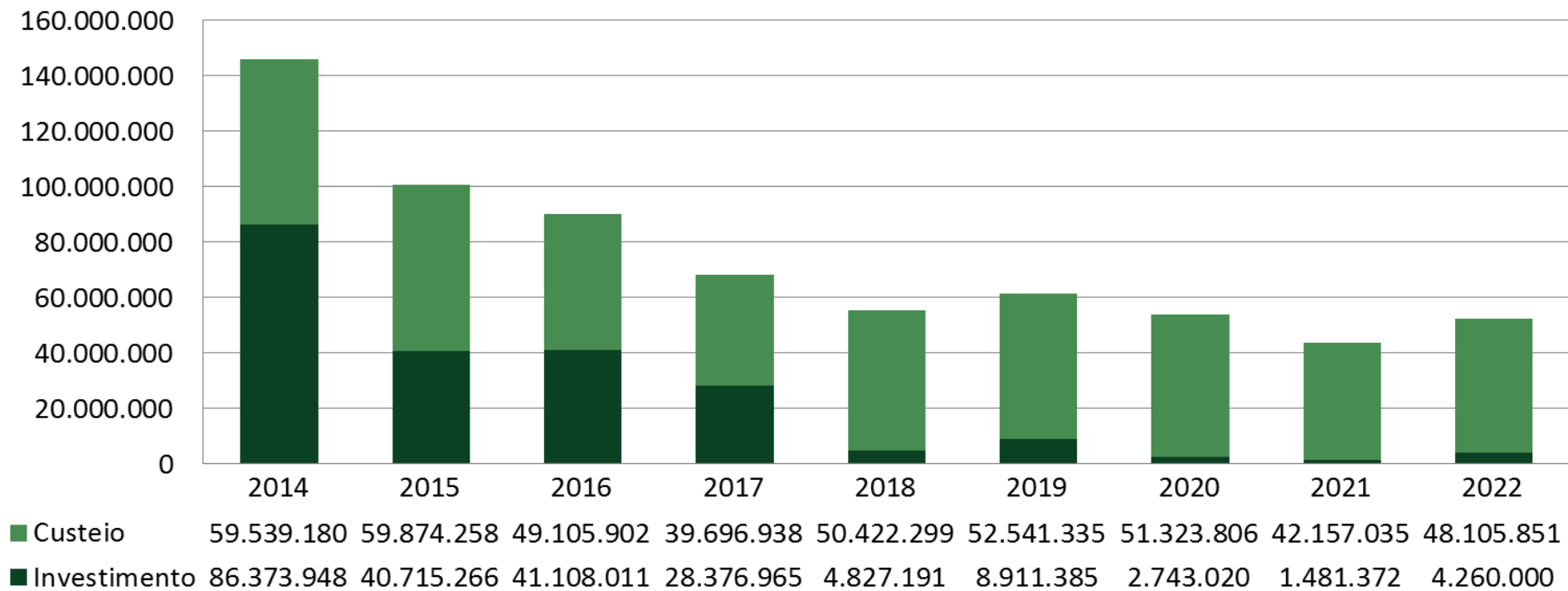
5. Evolução do Orçamento - 2014 a 2022

No gráfico seguir, são apresentados os montantes anuais do orçamento da UFABC, entre os anos de 2014 e 2022, detalhando custeio e investimento.

Importante observar que, desde 2016, o orçamento anual de custeio da UFABC oscilou bastante, não voltando ao patamar de 2015, mesmo se considerados apenas os valores nominais, constantes do gráfico. Neste sentido, a UFABC vem, a cada ano, enfrentando mais dificuldades quanto a sua manutenção básica, sendo forçada a acomodar suas demandas em um custo médio anual inferior ao que as propostas orçamentárias, deliberadas no ConsUni, sinalizam todos os anos. Observa-se, em especial, que a partir do ano de 2021 houve uma forte retração nos recursos disponibilizados, parcialmente recompostos em 2022, mas, como já dito, em patamar inferior ainda a 2020, mesmo em termos nominais (desconsiderando o impacto inflacionário). É importante notar ainda que o biênio 2021/2022 foi de considerável aceleração inflacionária (IPCA de 10,06% em 2021, ante 4,52% em 2020), o que amplifica o impacto da redução ou estagnação dos recursos disponibilizados. Sob a perspectiva de um maior recorte temporal, a restrição orçamentária enfrentada desde 2016 gera efeitos fortemente limitantes ao crescimento inclusivo e com excelência e aos esforços frente à pandemia do Covid-19, afetando os objetivos e as metas que sustentam a missão institucional da Universidade.

Em relação ao investimento, é fundamental reafirmar que os recursos disponibilizados seguem insuficientes para as necessidades mínimas da Universidade e de seu Plano de Desenvolvimento Institucional 2013-2022. A UFABC demanda recursos para a consolidação de sua infraestrutura (garantindo, pelo menos, a conclusão das obras em andamento) e para a atualização de seu parque tecnológico e de equipamentos laboratoriais, entre outras demandas necessárias para a realização das atividades de Ensino, Pesquisa e Extensão, que caracterizam os macroprocessos finalísticos da instituição.

Orçamento da UFABC – Custeio e Investimento, de 2014 a 2022 (valores nominais em R\$)*



Fonte: <http://propladi.ufabc.edu.br/orcamento/orcamento-anuais>

*Valores referentes aos créditos orçamentários discricionários, incluindo recursos próprios e PASEP. Não estão contempladas as despesas obrigatórias, como benefícios aos servidores, assistência médica e odontológica, salários, aposentadorias, pensões e emendas parlamentares.

Reitor

Prof. Dácio Roberto Matheus

Vice-Reitora

Prof^a. Mônica Schröder

Chefe de Gabinete

Prof. Daniel Pansarelli

Pró-Reitora de Graduação

Prof^a. Fernanda Graziella Cardoso

Pró-Reitor de Pós-Graduação

Prof. Charles Morphy Dias dos Santos

Pró-Reitor de Pesquisa

Prof. Wagner Alves Carvalho

Pró-Reitor de Extensão e Cultura

Prof. Edson Pinheiro Pimentel

Pró-Reitora de Administração

Sara Cid Mascareñas Alvarez

Pró-Reitora de Planejamento e Desenvolvimento Institucional

Prof^a. Carolina Gabas Stuchi

Pró-Reitora de Assuntos Comunitários e Políticas Afirmativas

Prof^a Cláudia Regina Vieira

Diretor do Centro de Engenharia, Modelagem e Ciências Sociais Aplicadas

Prof. Marcos Vinicius Pó

Diretor do Centro de Ciências Naturais e Humanas

Prof. Rodrigo Luiz Oliveira Rodrigues Cunha

Diretor do Centro de Matemática, Computação e Cognição

Prof^a. Tatiana Lima Ferreira

Procurador

Dr. Israel Telis da Rocha

Prefeita Universitária

Simone Aparecida Pellizon

Secretária Geral

Prof. Carolina Moutinho Duque de Pinho